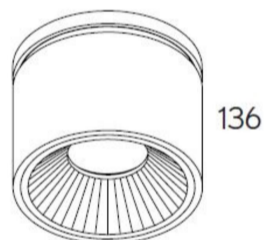
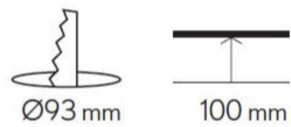
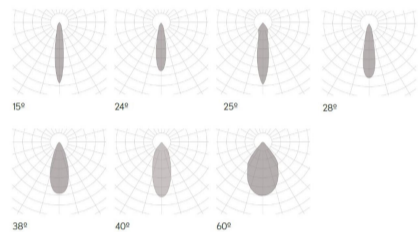


Klimt M Halbeinbau



RF.02 Ø100

Article Nr.

KLI.927.011.WH.DA.60

Ausstrahlwinkel

60°

Durchmesser

100mm

Farbwiedergabe

>90 CRI

Gehäusfarbe

weiss

Garantiejahre

5 Jahre

Höhe

136mm

Konverter

Integriert

Lebensdauer

min 50.000 Stunden

Leuchtenform

rund

Lichtquelle

LED

Lichtstrom

803lm

Lichtfarbe

2700K

Lochausschnitt

93mm

Montageart

Halbeinbau

Schaltung

Dali

Schutzart

IP20

Schutzklasse

1