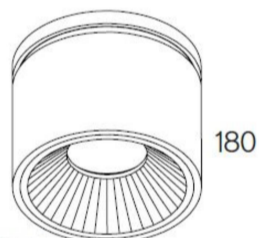
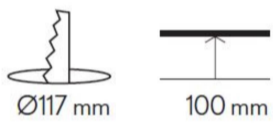
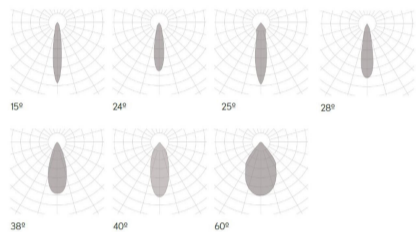


Klimt L Halbeinbau



RF.03 Ø125

Article Nr.
KLI.927.030.WH.DA.60

Ausstrahlwinkel
60°

Durchmesser
125mm

Farbwiedergabe
>90 CRI

Gehäusfarbe
weiss

Garantiejahre
5 Jahre

Höhe
180mm

Konverter
Integriert

Lebensdauer
min 50.000 Stunden

Leuchtenform
rund

Lichtquelle
LED

Lichtstrom
1945lm

Lichtfarbe
2700K

Lochausschnitt
117mm

Montageart
Halbeinbau

Schaltung
Dali

Schutzart
IP20

Schutzklasse
1