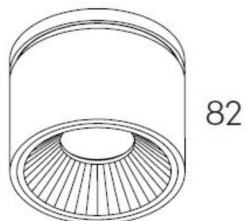
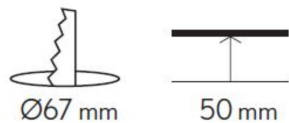
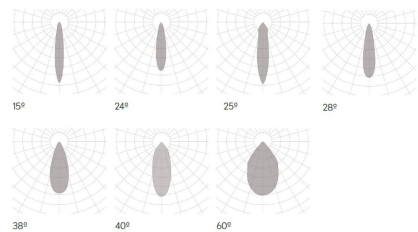


Klimt S Halbeinbau



RF.01 Ø75

Article Nr.
KLI.930.008.WH.DA.38

Ausstrahlwinkel
38°

Durchmesser
75mm

Farbwiedergabe
>90 CRI

Gehäusfarbe
weiss

Garantiejahre
5 Jahre

Höhe
82mm

Konverter
Integriert

Lebensdauer
min 50.000 Stunden

Leuchtenform
rund

Lichtquelle
LED

Lichtstrom
497lm

Lichtfarbe
3000K

Lochausschnitt
67mm

Montageart
Halbeinbau

Schaltung
Dali

Schutzart
IP20

Schutzklasse
1