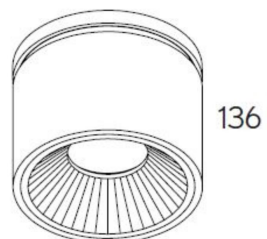
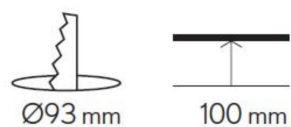
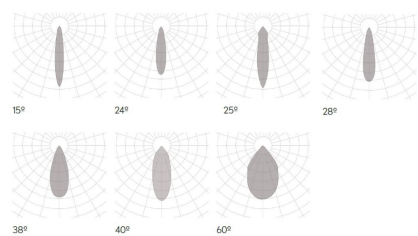


Klimt M Halbeinbau



RF.02 Ø100

Article Nr.
KLI.940.011.WH.DA.60

Ausstrahlwinkel
60°

Durchmesser
100mm

Farbwiedergabe
>90 CRI

Gehäusfarbe
weiss

Garantiejahre
5 Jahre

Höhe
136mm

Konverter
Integriert

Lebensdauer
min 50.000 Stunden

Leuchtenform
rund

Lichtquelle
LED

Lichtstrom
991lm

Lichtfarbe
4000K

Lochausschnitt
93mm

Montageart
Halbeinbau

Schaltung
Dali

Schutzart
IP20

Schutzklasse
1