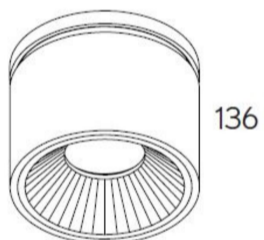
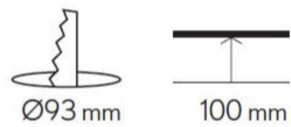
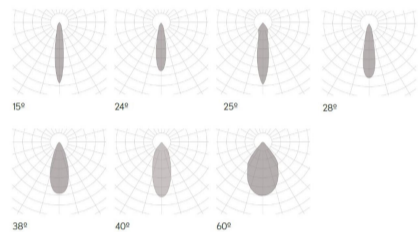


Klimt M Halbeinbau



RF.02 Ø100

Article Nr.

KLI.940.011.WH.ON.60

Ausstrahlwinkel

60°

Durchmesser

100mm

Farbwiedergabe

>90 CRI

Gehäusfarbe

weiss

Garantiejahre

5 Jahre

Höhe

136mm

Konverter

Integriert

Lebensdauer

min 50.000 Stunden

Leuchtenform

rund

Lichtquelle

LED

Lichtstrom

991lm

Lichtfarbe

4000K

Lochausschnitt

93mm

Montageart

Halbeinbau

Schaltung

ON/OFF

Schutzart

IP20

Schutzklasse

1